

Se former avec la Chambre d'Agriculture du Puy-de-Dôme

Cultivons l'**A**venir

1^{er} semestre 2015

→ En groupe : voir, savoir, échanger

édito

La formation est une chance à laquelle tout le monde peut avoir accès. En effet, il faut savoir saisir ces différentes opportunités qui permettent d'évoluer, d'innover pour rester en phase avec notre profession pour encore mieux vivre avec son environnement.

Le catalogue de ce 1^{er} semestre 2015 poursuit son évolution dans son contenu avec une offre plus diverse.

La Chambre d'agriculture s'adapte en proposant de nouvelles formations en lien avec son projet et l'actualité.

Voici quelques exemples :

- Mieux se connaître pour être chef d'entreprise demain
- Le bois bocager de l'exploitation agricole, une richesse à valoriser
- Gagner en autonomie protéique pour améliorer la rentabilité de son exploitation
- Choisir sa transmission et se préparer à la retraite
- Nouvelle PAC. Comment la réforme va influencer sur mon exploitation et mes projets ?...

Enfin, nous souhaitons attirer votre attention sur le fait que nous sommes tous des cotisants ce qui rend les formations abordables même si nous concevons qu'elles sont couteuses en temps alors que nous sommes absorbés par notre travail sur nos fermes. Mais ce temps passé à apprendre et à partager est productif et précieux pour rompre l'isolement de notre quotidien.

Michelle BAFOIL et **Olivier CHAPUZET** – Membres du bureau Chambre d'Agriculture du Puy-de-Dôme en charge de la formation.

Sommaire

Agriculture biologique	p. 3
Agronomie	p. 3
Diversification	p. 5
Elevage	p. 6
Elevage allaitant	p. 6
Elevage laitier	p. 7
Elevage sanitaire	p. 8
Environnement	p. 9
Fourrages	p.10
Gestion	p.10
Installation	p.13
Ressources humaines et travail	p.17
Urbanisme	p.19
Viticulture	p.19

et ses partenaires



Retrouvez toutes ces formations sur :


www.chambre-agri63.com


formations



Organisme	Téléphone	Fax	e-mail
BIO 63	04 73 44 45 55	04 73 44 45 50	bio63coordination@gmail.com
CER France Puy-de-Dôme Avenir	04 73 19 53 10	04 73 37 88 38	cvergne@63.cerfrance.fr
CER France Horizon 63	04 73 98 46 46	04 73 98 46 30	j.gandon@horizon63.fr
Chambre d'Agriculture - Diversification et tourisme	04 73 44 45 52	04 73 44 45 50	a.godard@puy-de-dome.chambagri.fr
Chambre d'Agriculture - Agriculture biologique	04 73 44 45 55	04 73 44 45 50	mc.pailleux@puy-de-dome.chambagri.fr
Chambre d'Agriculture - Apprentissage	04 73 44 45 88	04 73 44 45 50	jl.trebuchon@puy-de-dome.chambagri.fr
Chambre d'Agriculture - Territoire Artense Cézallier Sancy (ACS)	04 73 79 58 72	04 73 79 58 45	acs@puy-de-dome.chambagri.fr
Chambre d'Agriculture - Territoire Combrailles (Comb)	04 73 85 82 43	04 73 85 84 97	comb@puy-de-dome.chambagri.fr
Chambre d'Agriculture - Territoire Dômes Hautes Combrailles (DHC)	04 73 65 92 69	04 73 65 87 60	dhc@puy-de-dome.chambagri.fr
Chambre d'Agriculture - Territoire Dore Bois Noirs (DBN)	04 73 80 10 06	04 73 51 02 72	dbn@puy-de-dome.chambagri.fr
Chambre d'Agriculture - Territoire Limagne Nord (LN)	04 73 44 45 69	04 73 44 45 91	ln@puy-de-dome.chambagri.fr
Chambre d'Agriculture - Territoire Limagne Sud (LS)	04 73 71 62 15	04 73 71 67 83	ls@puy-de-dome.chambagri.fr
Chambre d'Agriculture - Territoire Livradois Forez (LF)	04 73 82 09 74	04 73 82 37 28	lf@puy-de-dome.chambagri.fr
EDE	04 73 44 46 00	04 73 44 46 50	ede63@puy-de-dome-edo.com
FD CUMA	04 73 44 45 20	04 73 44 45 21	contact@cuma63.com
Fédération Viticole	04 73 44 45 19	04 73 44 45 21	fedeviti63@orange.fr
GDS	04 73 44 45 30	04 73 44 45 31	gds.63@wanadoo.fr


SERVICE FORMATION - Chambre d'agriculture du Puy-de-Dôme


Thierry ROCHE	04 73 44 45 73	
François FOURNIER	04 73 44 45 96	formation@puy-de-dome.chambagri.fr
Julie DUGOUR - Assistante -	04 73 44 45 54	

Titre	Objectifs	Contenu et méthodes pédagogiques	Intervenant	Lieux et dates	Durée en jours	Responsable de stage	Tarif €*
Mon revenu laitier en élevage bio : mieux le comprendre pour l'améliorer 	Connaître et analyser ses coûts de production en lait. Identifier les marges de progrès sur l'exploitation, définir un plan d'action	Le revenu et les outils de pilotage, le calcul des coûts de production Diagnostic individuel sur chaque exploitation. Analyse collective des coûts de production, définir un plan d'action (2 à 3 mesures) concrètes et réalisables Journée thématique sur un levier incontournable d'amélioration: l'autonomie alimentaire <i>exposés-échanges-visite</i>	C. LACOUR ingénieur réseau lait (CA63) J. ZAPATA Conseiller fourrages (EDE 63) MC PAILLEUX Conseillère Bio (CA 63)	Aubière 03 Mars 2015 24 Mars 2015	1,5	Marie Claire PAILLEUX 04 73 44 45 58	34,50 €
Comprendre le fonctionnement des sols et les impacts des techniques de conservation des sols en AB ✘	Comprendre le fonctionnement des sols et les techniques de conservations. Etre capable d'adopter des pratiques permettant d'améliorer le fonctionnement de son sol	Le fonctionnement des sols et les techniques de conservation Analyse des pratiques de chaque agriculteur par rapport à l'état des lieux réalisés en Rhône-Alpes Auvergne Construction de système de culture permettant d'améliorer le fonctionnement du sol <i>exposés-échanges-visite</i>	V. LEFEVRE Docteur en agronomie - Producteur bio (89)	Aubière 02 Février 2015	1	Florence CABANEL 04 73 44 45 28	Prix en charge par bio 63


Titre	Objectifs	Contenu et méthodes pédagogiques	Intervenant	Lieux et dates	Durée en jours	Responsable de stage	Tarif €*
Optimiser les traitements phytosanitaires par la pulvérisation bas volume <i>Public: agriculteurs ayant déjà participé à la formation initiale</i> 	Analyser la mise en pratique par les stagiaires sur la technique de traitement bas volume. Renforcer le perfectionnement des participants à l'utilisation de la méthode	Bilan individuel de la méthode bas volume Présentation des résultats d'essais 2014 (produits phytos, huiles, mouillants, sels, autres, ...) Prévisionnel programme phytosanitaire pour 2015 avec point sur les actualités phytosanitaires Apports théoriques, bilans individuels et échanges collectifs	V. FRANQUET Expert application traitement phytosanitaire (Agri-Conseil)	Randan 26 Février 2015 Aubière 27 Février 2015	1	Alexis BUSSEROLLE 04 73 44 45 26	42 €

Titre	Objectifs	Contenu et méthodes pédagogiques	Intervenant	Lieux et dates	Durée en jours	Responsable de stage	Tarif €*
Bien démarrer ma campagne avec "Mes P@rcelles" <i>Public : agriculteurs déjà abonnés</i> 	<p>Acquérir les compétences pour Vérifier, valider et valoriser les enregistrements de la campagne écoulée.</p> <p>Préparer une nouvelle campagne d'enregistrements.</p>	<p>Le stagiaire apprend à :</p> <p>Vérifier et valider les enregistrements réalisés</p> <p>Editer les documents réglementaires (cahier d'épandage, registre phyto)</p> <p>Mettre à jour le plan et l'assolement</p> <p>Réaliser un nouveau plan de fumure prévisionnel</p> <p><i>Apports de références, études de cas, travaux pratiques à partir des données des stagiaires.</i></p>	<p>F. MOIGNY G. VENEULT S. VIOLLEAU B. MAUGUE V. BACCI Y. GINESTIERE</p> <p>Conseillers Mes Parcelles (CA 63)</p>	<p>Aubière 13, 20, 27 janvier 15 5, 6, 9, 26 février 15</p> <p>Le Breuil Sur Couze 15, 27 janvier 2015</p> <p>Rochefort-Montagne 28 janvier 2015 05 février 2015 26 mars 2015</p> <p>Gelles 13 janvier 2015</p> <p>Ambert 22, 29 janvier 2015, 17 février 2015</p> <p>Thiers 14 janvier 2015 13 et 20 février 2015</p> <p>La Tour d'Auvergne 04 février 2015</p> <p>Besse 17 février 2015</p> <p>Prendre contact avec les Territoires pour d'éventuelles dates supplémentaires</p>	1	<p>Alexis BUSSEROLLE 04 73 44 45 26</p> <p>Olivier LASTIOLAS 04 73 71 62 15</p> <p>Alexandre LEFEVRE 04 73 65 92 69</p> <p>Juliette PINGUET 04 73 82 09 74</p> <p>François FOURNIER 04 73 80 10 06</p> <p>Joël LEDUC 04 73 79 58 72</p>	23 €
Piloter mon exploitation avec «Mes P@rcelles» 	<p>Acquérir les compétences pour :</p> <ul style="list-style-type: none"> - élaborer son plan prévisionnel de fumure, - enregistrer ses interventions, - tenir à jour son cahier d'épandage et son registre phytosanitaire, <p>Au cours de la formation, chaque stagiaire utilise un ordinateur connecté au service internet «Mes P@rcelles»</p>	<p>Le stagiaire apprend à se servir des modules :</p> <ul style="list-style-type: none"> - Découpage parcellaire - Affectation des cultures - Calcul de la fertilisation (N, P, K) - Savoir apprécier la valeur des effluents produits sur l'exploitation (bilan des minéraux) et les répartir de façon raisonnée - Choix et répartition des engrais minéraux <p>Apports de références, études de cas, travaux pratiques à partir des données des stagiaires</p> <p><i>Apports théoriques, échanges + visites.</i></p>	<p>F. MOIGNY G. VENEULT S. VIOLLEAU B. MAUGUE</p> <p>Conseillers Mes Parcelles (C.A. 63)</p>	<p>Aubière (3 sessions) 10-17-24 février 2015 12-19-25 février 2015 3-10-17 mars 2015</p> <p>Le Breuil sur Couze 11-18-24 février 2015</p> <p>Thiers 25 février 2015 04 et 11 mars 2015</p> <p>Rochefort-Montagne 26 février 2015 12 et 19 mars 2015</p> <p>St Gervais 17 février 3 et 10 mars 2015</p> <p>Ambert 10-19-25 février 2015 12, 20 27 février 2015 4, 11, 13 mars 2015</p>	3	<p>Alexis BUSSEROLLE 04 73 44 45 26</p> <p>Olivier LASTIOLAS 04 73 71 62 15</p> <p>François FOURNIER 04 73 80 10 06</p> <p>Alexandre LEFEVRE 04 73 65 92 69</p> <p>Fabien CLEMENT 04 72 85 82 43</p> <p>Juliette PINGUET 04 73 82 09 74</p>	42 €



Titre	Objectifs	Contenu et méthodes pédagogiques	Intervenant	Lieux et dates	Durée en jours	Responsable de stage	Tarif €*
Certiphyto Deux orientations possibles: Elevage ou céréales <i>Public : Chefs d'exploitation et co exploitants</i> 	Actualiser ses connaissances techniques et réglementaires en termes d'utilisation et de gestion des produits phytosanitaires Cette formation permet d'obtenir le certificat phytosanitaire exigé dès le 26/11/2015	1ère journée : *Présentation du dispositif Certiphyto *Qu'est-ce qu'un produit phytosanitaire ? * Impacts des produits phytosanitaires sur l'environnement *Le contrôle des pulvérisateurs *Comment limiter les risques de pollutions ? *Prévention des risques pour la santé 2ème journée : *Mise en place du programme de traitement : risque parcellaire *Les principales maladies, ravageurs et auxiliaires *Stratégies de traitement fongicide *Optimisation des traitements phytosanitaires *Gestion du stock semencier d'adventices par différents moyens agronomiques *Le désherbage des prairies ou des céréales en fonction du choix du stagiaire. <i>Apports théoriques et échanges de pratiques</i>	Conseillers service agro-environnement agréés Certiphyto (CA 63)	Des formations seront organisées Contactez votre antenne de territoire	2	François FOURNIER (Thiers) 04 73 80 10 06 Alexandre LEFEVRE (Rocheport-Montagne) 04 73 65 92 69 Juliette PINGUET (Ambert) 04 73 82 09 74 Joël LEDUC (Besse) 04 73 79 58 72 Fabien CLEMENT (St Gervais d'Auvergne) 04 72 85 82 43 Olivier LASTIOLAS (Le Breuil sur Couze) 04 73 71 62 15 Alexis BUSSEROLLE (Aubière) 04 73 44 45 69	pris en charge par la CA 63




Titre	Objectifs	Contenu et méthodes pédagogiques	Intervenant	Lieux et dates	Durée en jours	Responsable de stage	Tarif €*
Le bois bocager de l'exploitation agricole, une richesse à valoriser Nouveau 	Sensibiliser les agriculteurs aux atouts et à la rentabilité économique des plaquettes de bois (énergie, litière, vente en circuits courts)	Identifier le gisement et le potentiel de production sur l'exploitation (haies, lisière de bois..). Savoir gérer durablement le potentiel en bois de l'exploitation. Etudier l'exploitation et la mécanisation des chantiers. Savoir comment utiliser le bois plaquette en litière, chauffage. Intérêts et limites Comment aborder la commercialisation des plaquettes bois? <i>apports théoriques, échanges, visite terrain + témoignage</i>	S.MONIER (Mission Haies Auvergne)	Ambert 16 Mars 2015 Besse 17 mars 2015	1	Juliette PINGUET 04 73 82 09 74 Joël LEDUC 04 73 79 58 72	23 €

Elevage

Titre	Objectifs	Contenu et méthodes pédagogiques	Intervenant	Lieux et dates	Durée en jours	Responsable de stage	Tarif €*
Votre bâtiment : un outil pour 40 ans 	Identifier les éléments à prendre en compte pour construire ou aménager un bâtiment d'élevage, S'approprier ces éléments et les intégrer dans son propre projet de construction.	Approches techniques et sociales du bâtiment, approches économique, réglementaire et administrative <i>Apports théoriques, échanges, visites de bâtiments</i>	E. TEISSANDIER Conseillère bâtiment et travail (EDE 63)	Rochefort Montagne 8 et 22 Janvier 2015	2	Alexandre LEFEVRE 04 73 65 92 69	46 €

Elevage Allaitant

Titre	Objectifs	Contenu et méthodes pédagogiques	Intervenant	Lieux et dates	Durée en jours	Responsable de stage	Tarif €*
Efficacité technique, compétitivité économique en bovins viande Gagner plus par l'analyse de ses coûts de production 	Connaître et analyser le coût de production d'un kilo de viande et les charges qui s'y rattachent. Identifier les marges de manœuvre et construire un plan d'action pour améliorer la compétitivité de son système de production. S'approprier cet outil de pilotage pour la prise de décisions.	Diagnostic et analyse de l'atelier viande pour repérer et travailler sur ses propres données. Définition, calcul et comparaison des coûts de production: les points forts et les marges de progrès pour chaque exploitation. Action à mettre en œuvre sur le plan technique et économique: repérage d'expériences concrètes. <i>Diagnostic individuel avec un conseiller sur l'exploitation. Apports techniques et économiques. Travaux de groupe. Utilisation de références.</i>	B Maugue réseau références viande CA63 F LEDIEU conseiller viande EDE conseillers d'entreprise CA63 P CHALAPHY conseiller technique bovin croissance organismes producteurs	Artense Cézallier Sancy 5 mars 2015 7-27 avril 2015	2,5	Joël LEDUC 04 73 79 58 22	57,50 €
Produire de la viande à quel coût? 	Calculer et analyser son coût de production. Diagnostiquer ses points forts/faibles. Se situer par rapport aux résultats départementaux et aux agriculteurs de la PRA..	Présentation de la méthode développée par l'Institut de l'Elevage. Présentation des résultats et positionnement des différentes exploitations constituant le groupe. Analyse détaillée des éléments constitutifs du coût de production. Interprétation des critères technico-économiques retenus. Identifier les écarts et les causes-définir les marges de progrès - Elaborer un plan d'action. <i>Apports théoriques, échange, travail de groupe</i>	M. SUAU Conseillère de gestion (CER France puy-de-dôme avenir) F. LEDIEU conseiller d'élevage bovin allaitant (EDE 63)	St Gervais d'Auvergne 1er trimestre 2015	1	Fabien Clément 04 73 85 82 43	23 €

Titre	Objectifs	Contenu et méthodes pédagogiques	Intervenant	Lieux et dates	Durée en jours	Responsable de stage	Tarif €*
<p>Listeria, salmonelles, staphylocoques, coliformes... comment les éviter? Comment s'en débarrasser?</p> <p>Nouveau</p> 	<p>Mieux connaître les bactéries pathogènes, Etre capable de mettre en œuvre des actions curatives ou préventives pour les maîtriser</p>	<p>Les enjeux pour la filière St Nectaire L'origine du pathogène et son mode de développement. Ou chercher et comment trouver rapidement l'origine du pathogène? Quelles solutions curatives ou préventives à mettre en place? Chaque journée sera consacrée à un pathogène différent.</p> <p><i>Apports théoriques, études de cas concrets, travail de groupe</i></p>	<p>JL Roques et J Bastien vétérinaires</p> <p>J F Guittard technicien Inter-profession Saint Nectaire</p>	<p>Besse 20-27 janvier 03-10 février 2015</p>	4	<p>Joël LEDUC 04 73 79 58 72</p>	<p>Pris en charge par CA63 et Syndicat St Nectaire</p>
<p>Perfectionner ses compétences pour le calcul et l'analyse de son coût de production lait</p> <p>Public : Agriculteurs ayant déjà participé aux formations "coût de production"</p> 	<p>Mesurer et analyser l'évolution de ses coûts de production.</p> <p>Se situer techniquement et économiquement dans le groupe.</p> <p>Identifier les marges de progrès.</p>	<p>En amont réactualiser les chiffres des exploitations.</p> <p>Analyse des nouveaux coûts de production, positionnement de chaque exploitation par rapport aux cas-type du réseau, analyse des actions mises en œuvre sur les exploitations.</p> <p>Quelles sont les marges de progrès potentielles?</p> <p><i>Apports théoriques, échanges, visite de terrain.</i></p>	<p>O. ROQUEFEUIL ingénieur réseau lait (CA63)</p> <p>G. DUPIC conseillère Fourrage (CA63)</p> <p>A.BAPT conseillère spécialisée (EDE 63)</p>	<p>Picherande + St Genes Champespe 03 février et 03 avril 2015</p> <p>Vernet Ste Marguerite 6 et 29 janvier 2015</p>	1,5	<p>Joël LEDUC 04 73 79 58 72</p> <p>Alexandre LEFEVRE 04 73 65 92 69</p>	34,50 €
<p>Maîtriser les taux cellulaires et les mammites des vaches laitières</p> 	<p>Analyser la situation de son troupeau et définir des moyens les plus adaptés à son élevage afin d'améliorer durablement ses résultats techniques et économiques</p>	<p>Evolution des résultats locaux, départementaux et nationaux.</p> <p>Analyser l'impact financier sur une exploitation d'un lait de qualité hors norme. La réglementation Européenne et les évolutions probables du marché du lait. Rappels morphologiques et physiologiques du fonctionnement animal.</p> <p>Repérer et hiérarchiser les facteurs de risques, analyser le type de modèle infectieux présent sur son élevage.</p> <p>Analyser les moyens pour améliorer la situation (technique de traite, machine à traire, ambiance bâtiment...). Les outils d'aide à la décision (bilan cellule, lactocorder...).</p> <p>Définir un plan d'action pour son exploitation.</p> <p><i>Apports théoriques, diagnostics individuels d'élevage, travail de groupe.</i></p>	<p>P EVRAIN Conseiller élevage (EDE 63)</p>	<p>Manzat début Février 2015</p>		<p>Fabien CLEMENT 04 73 85 82 43</p>	46 €



Elevage sanitaire

Titre	Objectifs	Contenu et méthodes pédagogiques	Intervenant	Lieux et dates	Durée en jours	Responsable de stage	Tarif €*
Santé et croissance de la génisse laitière	Sensibiliser les éleveurs aux conséquences souvent sous-estimées d'un manque de rigueur dans l'élevage du pré-troupeau qui impacte irrémédiablement la productivité des exploitations : (âge au vêlage, développement mammaire et niveau de production, longévité...). Apporter des recommandations précises sur les conditions d'élevage des génisses dans le cadre d'une approche globale de médecine de troupeau.	Influence des conditions de vie fœtale sur le devenir de la génisse Importance des conditions d'élevage avant le sevrage et jusqu'à la mise à la reproduction Importance des conditions d'élevage de la gestation jusqu'au premier vêlage Phase de mise en production Pour chaque chapitre, développement des points suivants : - conséquences de la sous-alimentation - conséquences de la sur-alimentation - risques sanitaires - risques parasitaires - risques métaboliques A l'issue de la formation seront présentées deux échelles de temps : - le parcours idéal - le parcours dégradé d'une génisse avec le coût de l'élevage et les pertes engendrées. <i>Apports théoriques et échanges.</i>	R. RUPERT Vétérinaire nutritionniste spécialisé en médecine de troupeau (5mVet)	La Tour d'Auvergne 6 Janvier 2015 Rochefort-Montagne 7 Janvier 2015 Bort-les-Orgues 8 Janvier 2015 Courpière 9 janvier 2015	1	Christophe AYRAL 04 73 44 45 30	15 €


Environnement

Titre	Objectifs	Contenu et méthodes pédagogiques	Intervenant	Lieux et dates	Durée en jours	Responsable de stage	Tarif €*
Zone Vulnérable, Diversité assolement, SIE. Vérifier que vous êtes dans les règles. ✘ <i>Public: céréaliers</i> Nouveau	Comprendre les règles d'éligibilité du paiement vert. Comprendre les nouvelles règles qui s'appliquent à la nouvelle zone vulnérable. Vérifier pratiquement la conformité de l'assolement prévisionnel 2015 et prévoir celui de 2016	Présentation de la nouvelle zone vulnérable et des nouvelles règles applicables en 2015. Les bases du raisonnement des plans de fumure. Les règles concernant les CIPAN et les dérogations possibles. Le Paiement Vert dans la réforme de la PAC. La Diversité de l'assolement quelles cultures, dans quelles proportions. Les Surfaces d'intérêt écologiques, quelles sont elles, que représentent elles et seront-elles suffisantes. Comment les compter et les localiser. <i>Apports pratiques, outils de calculs et vérification individuel</i>	Conseiller spécialisé en Environnement (CER France HORIZON 63)	Clermont Ferrand Février 2015	1	Jérôme GANDON 04 73 98 46 46	Pris en charge/ CER horizon

Titre	Objectifs	Contenu et méthodes pédagogiques	Intervenant	Lieux et dates	Durée en jours	Responsable de stage	Tarif €*
Zone Vulnérable, Diversité assolement, SIE. Les éleveurs aussi sont concernés... ✘ <i>Public: éleveurs</i> Nouveau	<p>Comprendre les règles d'éligibilité du paiement vert.</p> <p>Comprendre les nouvelles règles qui s'appliquent à la nouvelle zone vulnérable.</p> <p>Vérifier pratiquement la conformité de l'assolement prévisionnel 2015 et prévoir celui de 2016</p>	<p>Présentation de la nouvelle zone vulnérable et des nouvelles règles applicables en 2015.</p> <p>Les bases de calculs des capacités de stockage en fonction du type de bâtiment et du type d'effluents. Les autres règles à respecter (PPF, CIPAN...). Le Paiement Vert dans la réforme de la PAC. La diversité de l'assolement quelles cultures, dans quelles proportions. Les Surfaces d'intérêt écologiques, quelles sont elles, que représentent elles et seront-elles suffisantes. Comment les compter et les localiser.</p> <p><i>Apports pratiques, outils de calculs et vérification individuelle.</i></p>	Conseiller spécialisé en Environnement (CER France HORIZON 63)	fonction de la Zone Vulnérable Février 2015		Jérôme GANDON 04 73 98 46 46	Pris en charge/CER horizon

Titre	Objectifs	Contenu et méthodes pédagogiques	Intervenant	Lieux et dates	Durée en jours	Responsable de stage	Tarif €*
Mieux connaître ses prairies en utilisant la typologie multifonctionnelle en zone AOP 	<p>Faire utiliser par les éleveurs la typologie multifonctionnelle des prairies en zone AOP afin de mieux maîtriser leurs prairies et leur fonctionnement. Mieux valoriser les potentiels d'herbe des parcelles en utilisant leur complémentarité pour renforcer l'autonomie alimentaire des animaux.</p>	<p>Présentation du contexte des prairies AOP, apports théorique.</p> <p>Utilisation de la clé de détermination, classement des graminées, intérêts de la diversité des prairies, atouts et limites.</p> <p><i>Travail de groupe. Études de cas, visites de parcelles,</i></p>	Conseillers fourrages (CA 63)	Territoire Artense Cézallier Sancy mai - juin 2015	2	Joël LEDUC 04 73 79 58 72	Pris en charge/CA63
Gagner en autonomie protéique pour améliorer la rentabilité de son exploitation Nouveau 	<p>Acquérir les compétences technico-économiques pour prévoir et anticiper la répartition et l'utilisation de ses surfaces pour gagner en autonomie prérique.</p>	<p>Positionnement de l'achat en protéine dans le coût alimentaire des exploitations.</p> <p>Calcul pour chaque participant de son niveau d'autonomie en protéine.</p> <p>Identifier et analyser les différentes cultures de protéagineux possibles sur les exploitations (comparaison économique, itinéraires techniques....).</p> <p>Intérêts et limites de chaque cultures fourragères source de protéines.</p> <p>Intégrer les protéines produites sur son exploitation dans la ration du troupeau.</p> <p><i>Apports théoriques, travail de groupe, visite de terrain</i></p>		St Gervais d'Auvergne 17 et 31 mars 2015 16 juin 2015	2,5	Fabien CLEMENT 04 73 85 82 43	57,50 €

Fourrages

Titre	Objectifs	Contenu et méthodes pédagogiques	Intervenant	Lieux et dates	Durée en jours	Responsable de stage	Tarif €*
Je mets en place mon pâturage tournant 	Mettre en place le pâturage tournant sur sa ferme : apports théoriques et mise en pratique d'une nouvelle organisation du pâturage adapté à la situation de chaque éleveur.	<p>Intérêt économique du pâturage Suivre la pousse de l'herbe à partir des sommes de températures,</p> <p>Détermination des différents types de prairies</p> <p>Recensement des prairies et de leur utilisation</p> <p>Réorganisation des parcelles à pâturer (surface, accès, abreuvement ...)</p> <p>Apports théoriques, travail personnel, mise en commun, cartographie, visite terrain</p>	P. FAURE conseillère fourrages (CA63)	Thiers 19 mars - 2 avril 2015	2	François FOURNIER 04 73 80 10 06	46 €





Gestion

Titre	Objectifs	Contenu et méthodes pédagogiques	Intervenant	Lieux et dates	Durée en jours	Responsable de stage	Tarif €*
Maîtriser la gestion financière de son entreprise et gérer son patrimoine x	Acquérir les bases de la gestion financière et une connaissance du monde de la finance et de ses mécanismes, Mesurer les risques financiers pris sur son exploitation	<p>Connaître les bases de la gestion financière des capitaux privés. Optimiser la gestion de trésorerie de l'exploitation et définir une politique de financement et du fond de roulement. Utiliser la gestion financière comme outil pour préparer sa retraite. Protéger son entreprise et sa famille. Connaître les produits de placement bancaires</p> <p><i>Apports théoriques, échanges et travail en groupe.</i></p>	Y. BERTHIER B. BERNARD Conseillers Gestion (CER Puy-de-Dôme Avenir)	Riom et Issoire Printemps 2015	3	Coraline VERGNE 04.73.19.53.10	Pris en charge par le CER




Titre	Objectifs	Contenu et méthodes pédagogiques	Intervenant	Lieux et dates	Durée en jours	Responsable de stage	Tarif €*
Gérer sous le régime du bénéfice réel ✕	Connaître les incidences fiscales et sociales du réel, ainsi que les mesures d'optimisation utilisables. Optimiser les conséquences économiques et fiscales sur le revenu disponible des modifications sur l'exploitation à court et moyen terme. Connaître la portée des garanties.	<p>Connaître les différents seuils: calcul du chiffre d'affaires, passage au réel.</p> <p>Evaluer les stocks au réel.</p> <p>Amortissements, calcul des plus values.</p> <p>Les différentes mesures d'écrêtement fiscal et leur applicatio.</p> <p>Connaître le mode de calcul des cotisations sociales.</p> <p>Etre capable d'évaluer l'EBE dégagé par son exploitation et d'évaluer l'impact des décisions de gestion prises,</p> <p><i>Apports théoriques, échanges et travail en groupe.</i></p>	<p>P. GUICHETTE DEBORD Comptable fiscaliste</p> <p>N. Pic Conseiller de Gestion (CER FRANCE Puy-de-Dôme Avenir)</p>	Riom 23, 24 Février et 02 Mars 2015	3	Coraline VERGNE 04.73.19.53.10	75 €
Ma première compta ✕	Apprendre à réaliser sa comptabilité et ses obligations réglementaires. En particulier pour les premières années. Comprendre et lire les documents comptables et reperer les chiffres clefs	<p>Mettre en place pratiquement sa première comptabilité. S'organiser pour être efficace dans sa gestion quotidienne. Ne rien oublier et respecter les régles. Apprendre à lire et analyser ses résultats pour gérer son exploitation.</p> <p><i>Apports pratiques, et analyse des situations des participants</i></p>	Expert comptable (CER France Horizon 63)	Clermont Ferrand Février 2015	2 X 0.5 J	Jérôme GANDON 04 73 98 46 46	Pris en charge/ CER
Comptabilité Gestion ✕	Connaître, pratiquer les principes de base de la comptabilité et de la fiscalité. Savoir utiliser les documents comptables pour raisonner son projet d'exploitation	<p>Mettre en place une comptabilité informatisée.</p> <p>Savoir enregistrer les factures courantes et complexes. Analyser ses résultats comptables. Gérer ses investissements.</p> <p><i>Apports théoriques, échanges et travail en groupe.</i></p>	<p>P. Guichette Debord Comptable fiscaliste</p> <p>M. Begon F.Kajfasz correspondantes informatiques N. Pic Conseiller de gestion (CERFRANCE Puy de Dôme Avenir)</p>	Clermont Ferrand 3, 5, 10 et 2 Mars 2015 15,16,23 et 25 juin 2015	4	Coraline VERGNE 04.73.19.53.10	75 €
Transparence GAEC, faut-il tous passer en GAEC ? ✕	Comprendre les nouvelles règles de transparence pour les GAEC. Analyse des situations des GAEC existants, des autres sociétés et des exploitations individuelles	<p>Rappel sur les modifications apportées par la loi d'Avenir (LAAAF). Comment seront calculées les nouvelles aides ? Qui est concernés, comment modifier, transformet ou creer une société? Au-delà des interêts économiques apparents, quelles conséquences fiscales, sociales et patrimoniales</p> <p><i>Apports pratiques, échanges</i></p>	Juriste spécialisé en droit des sociétés (CER France HORIZON 63)	Clermont Ferrand Janvier et mars 2015	1	Jérôme GANDON 04 73 98 46 46	50 €



Titre	Objectifs	Contenu et méthodes pédagogiques	Intervenant	Lieux et dates	Durée en jours	Responsable de stage	Tarif €*
Vie d'une société : anticiper les évolutions x Nouveau	Maitriser le fonctionnement sociétaire pour anticiper les évolutions	Au-delà de la constitution, aborder les différentes étapes de l'évolution de la société: - son fonctionnement (CCA, organisation du travail) ; Les cessions de parts : quand? Comment ? Le paiement des droits des associés : quelles possibilité <i>Apports théoriques, échange sur les situations des stagiaires.</i>	Juriste spécialisé en droit des sociétés (CER France HORIZON 63)	Clermont Ferrand Mars 2015	1		40 €
Régime du bénéfice réel : quelles incidences sur votre gestion au quotidien ? x	Connaître le mode de détermination du résultat imposable. Appréhender les conséquences fiscales et sociales. Adapter la gestion de son exploitation.	Rappels de notion de comptabilité utiles à la gestion de l'exploitation, mode de calcul des cotisations sociales, notions sur le barème de l'impôt. <i>Apports théoriques, échanges, simulations.</i>		Clermont Ferrand Mars-Avril 2015	1	Jérôme GANDON 04 73 98 46 46	40 €
Changement de régime fiscal : l'anticiper x	Etre prêt et serein face à un changement de régime	Connaître les différents seuils et modes de calcul (plus values, passage au réel). Comprendre les modalités de détermination du résultat fiscal, simuler les incidences fiscales et sociales. <i>Apports théoriques, échanges, simulations.</i>	Expert comptable (CER France HORIZON 63)	Clermont Ferrand Mai 2015	1		40 €
Nouvelle PAC : comment la réforme va influencer sur mon exploitation et mes projets ? Nouveau	Calculer l'incidence de la Politique Agricole Commune 2015-2020 dans les fermes. Identifier des pistes d'adaptation au nouveau contexte et aux nouveaux montants des soutiens.	Le nouveau cadre de la réforme (verdissement, convergence ...) Evolution des aides (1er et 2ème pilier) Calcul de l'incidence financière de la nouvelle PAC Trouver des pistes d'adaptation au nouveau contexte <i>Apports théoriques, temps de travail personnel, calcul des nouvelles aides, définir un plan d'action</i>	F. FOURNIER animateur de territoire (CA63) J. LEDUC animateur de territoire (CA63) A. LEFEVRE animateur de territoire (CA63) O. LASTIOLAS animateur de territoire (CA63) Conseiller d'entreprise (CA63)	Thiers 16 - 23 février 2015 Saint Gervais d'Auvergne 26 février - 5 mars 2015 Besse 24 février - 3 mars 2015 Rochefort-Montagne 20 février - 27 février 2015 Le Breuil sur Couze 26 février - 5 mars 2015 Aubière 24 février - 3 mars 2015 Ambert 11 février - 17 février 2015	2	François FOURNIER 04 73 80 10 06 Fabien CLEMENT 04 73 85 82 43 Joël LEDUC 04 73 79 58 72 Alexandre LEFEVRE 04 73 65 92 69 Olivier LASTIOLAS 04 73 71 62 15 Alexie BUSSEROLLE 04 73 44 45 26 Juliette PINGUET 04 73 82 09 74	Pris en charge/CA63




Titre	Objectifs	Contenu et méthodes pédagogiques	Intervenant	Lieux et dates	Durée en jours	Responsable de stage	Tarif €*
Comprendre le fonctionnement des comptes associés 	<p>Permettre aux agriculteurs de maîtriser la notion de comptes-associés</p> <p>Faire mesurer les conséquences des choix (niveau de rémunération du travail, niveau de prélèvements, partage du résultat...) sur la vie de la société agricole (GAEC, EARL, SCEA) et sur l'évolution des droits des associés dans la société.</p>	<p>Les spécificités des différentes sociétés : rémunération des associés, partage du résultat</p> <p>Équilibre prélèvements rémunération, évolutions des comptes associés et des droits des associés</p> <p><i>Apports théoriques, échanges et travail en groupe.</i></p>	<p>M. LAMADON juriste (CER Puy-de-Dôme Avenir 63)</p>	<p>Aubière 30 Janvier 2015</p> <p>Aubière 27 Mars 2015</p>	1	<p>Thierry ROCHE 04 73 44 45 73</p> <p>Inscription Genviève ANDRIEUX 04 73 44 45 49</p>	Pris en charge/ CA63
Je signe, je m'engage 	<p>Mesurer les conséquences d'un engagement suite à la signature d'un contrat</p>	<p>Connaître les éléments constitutifs d'un contrat et leurs effets.</p> <p>Analyse de contrats en agriculture : bons de commande, bail à ferme, engagements D.J.A.</p> <p><i>Apports théorique, échanges, travail en groupe.</i></p>	<p>S. CHARDONNET Juriste (CA63)</p>	<p>Aubière 20 Mars 2015</p>	1		Pris en charge/ CA63
Producteur de viande demain 	<p>Connaître le contexte général (mondial, européen, national) de la production de viande bovine et les perspectives d'évolution.</p> <p>Connaître les filières et le devenir de la production locale.</p> <p>Être capable de situer son exploitation dans ce contexte et identifier les leviers pour s'adapter.</p>	<p>Comprendre l'influence des décisions du bilan de santé de la PAC sur la production bovine.</p> <p>Comprendre l'organisation de la filière et les enjeux sur la production.</p> <p>Présentation des résultats économiques des principaux bassins de production, analyse des écarts de compétitivité et des marges de progrès possibles.</p> <p><i>Apports théoriques, échanges.</i></p>	<p>B. MAUGUE Ingénieur Réseau bovin viande (CA63)</p> <p>+ Filière (A confirmer)</p>	<p>Aubière 23 Avril 2015</p>	1		Pris en charge/ CA63
Améliorer son revenu par une meilleure gestion du sanitaire en élevage bovins, ovins, caprins 	<p>Analyser certaines maladies majeures pour éviter leur propagation.</p> <p>Apprendre à réagir suite à un problème sanitaire sur le troupeau.</p> <p>Poser le bon diagnostic sur un animal malade en vue d'effectuer les premiers soins.</p>	<p>Evolutions de la politique sanitaire vers une meilleure maîtrise préventive des risques.</p> <ul style="list-style-type: none"> - La rhinotrachéite infectieuse bovine/IBR - BVD/maladie des muqueuses et pathologie néonatales - La paratuberculose <p>Mise en évidence du caractère multifactoriel des maladies.</p> <p>Les acteurs du sanitaire : rôles et partenariats</p> <p>Les outils à disposition pour mieux gérer son élevage :</p> <p>Comment agir face à un animal malade ? (examen, diagnostic, intervention)</p> <p><i>Apports théoriques, DVD et échanges avec les participants.</i></p>	<p>C. AYRAL Vétérinaire (GDS 63)</p>	<p>Aubière 4 Juin 2015</p>	1		Pris en charge/ CA63





Tarif C* : Ces conditions concernent les contributeurs VIVEA. Pour les autres, se référer aux conditions générales

Titre	Objectifs	Contenu et méthodes pédagogiques	Intervenant	Lieux et dates	Durée en jours	Responsable de stage	Tarif €*
Les clés pour réussir son installation en circuits courts 	Permettre aux jeunes de s'approprier les éléments clés à maîtriser pour créer ou développer une activité de diversification avec vente en circuits courts	<p>Les besoins de compétence pour produire, transformer et vendre.</p> <p>Les 6 clés pour réussir sa mise en marché.</p> <p>Estimer les potentiels de vente, équipements de transformation et de commercialisation nécessaires.</p> <p>Règlementation.</p> <p>Connaître ses coûts de production.</p> <p>Déterminer ses prix de vente</p> <p><i>Apports théoriques et échanges</i></p>	M. TOURNADRE Conseillère d'Entreprise Diversification (CA 63)	Aubière 26 Mars, 9 et 28 Avril 2015	3	Martine FALGOUX 04 73 44 45 57	Pris en charge/ CA63
Gérer la trésorerie de son exploitation 	Permettre aux agriculteurs de gérer une trésorerie fluctuante en période d'installation ou de conjoncture difficile.	<p>Comprendre l'intérêt d'établir un budget de trésorerie Notions générales : produits, charges, annuités, prélèvements privés, dépenses, rentrées d'argent, capacité d'autofinancement.</p> <p>Construire un prévisionnel de trésorerie Chercher des solutions en cas de difficulté de trésorerie Identifier les causes de difficulté.</p> <p>Ajustement des dépenses, gestion des imprévus, marge de sécurité, OCCC, avance de primes, prêt CT, report d'annuités.</p> <p><i>Apports théoriques, travail de groupe, échanges d'expériences.</i></p>	Conseillers d'entreprise (CA63)	Aubière 03 Février 2015 + 1 formation par mois	1	Thierry ROCHE 04 73 44 45 73	Pris en charge/ CA63
Se libérer du temps par l'organisation de son travail 	<p>Permettre à l'agriculteur d'être plus serein face au travail de l'exploitation.</p> <p>Acquérir les bases pour être plus efficace dans la gestion du travail de l'exploitation.</p>	<p>Savoir évaluer les ressources en travail de l'exploitation.</p> <p>Les clés pour répartir le travail entre les différents acteurs (membre de la société, salariés, bénévoles..) en fonction des objectifs et compétences de chacun.</p> <p>Savoir gérer la main d'œuvre, coordination, que faire faire ?</p> <p>Comment être ou devenir un employeur de main d'œuvre ?</p> <p>Savoir gérer les différentes tâches administratives.</p> <p>Les outils et méthodes pour être efficace (informatisation, méthodes et plan de classement, archivage, organisation humaine...).</p> <p>Les outils et méthodes pour que la tâche soit à la fois moins pénible (physique et psychique), moins risquée et diminuer le temps de travail.</p> <p><i>Apports théoriques, échange, travail de groupe, visite en exploitation.</i></p>	E. TEISSANDIER Conseillère bâtiment et travail (EDE 63)	Aubière 11 et 18 Septembre 2015	2	Inscription Geneviève ANDRIEUX 04 73 44 45 49	Pris en charge/ CA63

Titre	Objectifs	Contenu et méthodes pédagogiques	Intervenant	Lieux et dates	Durée en jours	Responsable de stage	Tarif €*
Gagner en rentabilité en gagnant en autonomie fourragère 	Acquérir les compétences pour prévoir et anticiper la répartition et l'utilisation de ses surfaces, notamment suite à des modifications du système (agrandissement du cheptel, reprise de surfaces...).	<p>Intérêt économique de l'autonomie fourragère Calcul des besoins de fourrages selon le cheptel Interpréter son bilan fourrager, trouver pistes d'amélioration Prévision des surfaces à faucher, à pâturer Définir l'utilisation des parcelles selon leur potentiel de production</p> <p><i>Apports théoriques, travail en sous-groupes ou individuel, cartographie des îlots</i></p>	Conseiller spécialisé Équipe Fourrages (CA 63)	<p>Thiers 10 Février et 03 Mars 2015</p> <p>Rochefort Montagne 15 Septembre et 13 Octobre 2015</p>	2	<p>François FOURNIER 04 73 80 10 06</p> <p>Alexandre LEFEVRE 04 73 65 92 69</p>	Pris en charge/ CA63
S'installer en société ✕	Comprendre le fonctionnement sociétaire et appréhender les facteurs de réussite	<p>Constitution de la société : les points de vigilance. Les facteurs de réussite : la gestion, les relations humaines</p> <p><i>Apports théoriques, échanges, témoignage</i></p>	Juriste spécialisé en droit des sociétés conseiller installation (CER France HORIZON 63)	Clermont Ferrand Printemps 2015	2		Pris en charge/ CER
Le fonctionnement des Comptes courants associés ✕	Comprendre comment évoluent les comptes courants associés Evaluer à court terme et long terme les conséquences des choix	<p>Expliciter les notions : rémunération du travail, prélèvement des associés, partage du résultat.</p> <p>Conséquences sur la gestion de la trésorerie à court terme et à long terme; simulation de différentes évolutions.</p> <p><i>Apports théoriques, échanges</i></p>	Juriste spécialisé en droit des sociétés conseiller installation (CER France HORIZON 63)	Clermont Ferrand Printemps 2015	1	Jérôme GANDON 04 73 98 46 46	Pris en charge/ CER
Demain, être producteur de lait 	Renforcer la connaissance des porteur de projet sur le contexte laitier et les principaux leviers de réussite en production laitière	<p>Comprendre la situation actuelle des marchés du lait : passer d'un monde régulé à un monde volatil</p> <p>La contractualisation : intérêts-limites, savoir analyser son contrat.</p> <p>Le prix du lait, comment il est constitué? quelle stratégie d'entreprise je mets en place sur mon exploitation? Comment sécuriser mon exploitation face à la volatilité des prix. Produire pour quels objectifs, techniques, économiques, humains?</p> <p>Savoir calculer son coût de production et mesurer son évolution.</p> <p><i>Apports théoriques, travail en sous groupe, échanges</i></p>	O. ROQUEFEUIL Ingénieur références lait (CA 63) + filière (A confirmer)	Aubière 31 Mars 2015	1	<p>Thierry ROCHE 04 73 44 45 73</p> <p>Inscription Genviève ANDRIEUX 04 73 44 45 49</p>	Pris en charge/ CA63

Titre	Objectifs	Contenu et méthodes pédagogiques	Intervenant	Lieux et dates	Durée en jours	Responsable de stage	Tarif €*
Réussir son installation sociétaire ✕	<p>Être capable de caractériser les différents types de sociétés, savoir comment utiliser sa société, connaître les facteurs de réussite de l'installation sociétaire (organisation et entente entre les associés)</p>	<p>Qu'est-ce qu'une société ? Travaux sur les relations humaines Prise de conscience de la nécessité de communiquer et de s'organiser pour réussir à travailler en société Enjeux de la gestion en société Outils et clés de réussite</p> <p><i>Apports théoriques, travail en groupe, jeux de rôles, témoignage</i></p>	<p>M. LAMADON Conseillère gestion (CER France Puy de Dôme Avenir)</p>	<p>Aubière 19 et 20 février 2015 23 et 24 avril 2015</p>	2	<p>Angélique COUGOUL 04 73 44 46 82</p>	<p>Pris en charge/JA</p>
Mieux se connaître pour être chef d'entreprise demain Nouveau	<p>Mieux se connaître pour vivre sereinement son projet.</p> <p>Développer la confiance en soi Être capable de communiquer sur son projet</p> <p>Construire son réseau dans un monde complexe</p> 	<p>Connaître ses points forts et ses réactions dans son futur métier d'agriculteur chef d'entreprise. Être en capacité à communiquer sur son projet d'exploitation identifier le contexte de l'exploitation et construire son réseau de partenaires</p> <p><i>Apports théoriques, inter-activité groupe, travail en groupe et sous groupe, outils de connaissance de soi</i></p>	<p>S du Chouchet et C Fontaimpe coachs professionnels et conseillers en entreprises</p>	<p>Aubière 25 et 26 Mars et 1 Avril 2015</p>	3	<p>Thierry ROCHE 0473 44 45 73</p> <p>Inscription Genvieve ANDRIEUX 04 73 44 45 49</p>	<p>Pris en charge/ CA63</p>

Titre	Objectifs	Contenu et méthodes pédagogiques	Intervenant	Lieux et dates	Durée en jours	Responsable de stage	Tarif €*
Faire face à la surcharge de travail ✕	Adapter l'embauche aux réels besoins de l'exploitation	Présentation des différents contrats; aides Comment évaluer le besoin ? Les questions à se poser, les pièges à éviter. <i>Apports théoriques, échanges.</i>	Juriste spécialisé en droit social (CER France HORIZON 63)	Clermont Ferrand Mai-Juin 201	1	Jérôme GANDON 04 73 98 46 46	40 €
Formation Complémentaire Obligatoire Transport de marchandises (FCO). <i>Public visé: agriculteur conducteur de poids lourds avec un permis C obtenu avant 10/09/2009</i>	Permettre aux conducteurs poids lourds d'actualiser leurs connaissances et de parfaire leur pratique en matière de sécurité et de réglementation. Obtenir l'attestation formation continue obligatoire pour le transport de marchandise	Faire le bilan de ses connaissances (réglementation et sécurité routière) Savoir utiliser le chronotachygraphe Se perfectionner à la conduite axé sur les règles de sécurité et d'économie (dont 1h30 conduite individuelle). Santé et sécurité routière (code de la route, constat amiable...), sécurité environnementale Service et logistique <i>Exposés, tests de connaissances, livret de suivi de la formation et véhicule école</i>	Formateurs auto-école habilités FCO (ECF Vigier)	Formations décentralisées sur le département. Date fixée dès la pré-inscription d'un groupe de 12 personnes	5	Thierry ROCHE 0473 44 45 73 Inscription Julie DUGOUR 04 73 44 45 54	De l'ordre de 400 HT
Choisir sa transmission et se préparer à la retraite	Faire réfléchir les futurs cédants à leur transmission Identifier et choisir les meilleures options pour leur transmission d'exploitation et l'organisation de leur vie de retraité.	Les règles juridiques, fiscales et patrimoniales de la transmission. Les impacts personnels et professionnels de son arrêt d'activité. Les différentes étapes dans la préparation de sa transmission. <i>Apports théoriques, travail de groupe, échanges, témoignage d'agriculteur cédant.</i>	S. CHARDONNET juriste - (CA 63) J.C VIOU consultant ressources humaines (42) Conseillers transmission (CA 63) Centre de gestion (CER 63) Réseau Agricole	St Maigner 10, 18 et 25 mars 2015 Ambert 10, 17 et 24 mars 2015	3	Fabien CLEMENT 04 73 85 82 43 Juliette PINGUET 04 73 82 09 74	Pris en charge/ CA63

Titre	Objectifs	Contenu et méthodes pédagogiques	Intervenant	Lieux et dates	Durée en jours	Responsable de stage	Tarif €*
<p>Gérer la sécurité et rédiger le document unique d'évaluation des risques de son exploitation</p> <p><i>Public: Employeur de main d'œuvre (salariés, apprenti, saisonnier...)</i></p> 	<p>Connaitre ses obligations en matière de santé sécurité au travail.</p> <p>Être en capacité de rédiger son document unique d'évaluation des risques professionnels (DUERP) conformément à la réglementation.</p> <p>Mettre en œuvre une démarche de prévention des risques professionnels pérenne.</p>	<p>Les fondamentaux en matières de prévention des risques professionnels Les obligations et notion de responsabilité en matière de sécurité.</p> <p>Définition de l'accident du travail Les déterminants de l'activité de travail - méthode des 5M.</p> <p>Définition et principe de l'évaluation du risque.</p> <p>Les principes de la maîtrise des risques à partir de cas concrets (travaux en sous groupe).</p> <p>Eléments de validation du document unique Réflexion en sous-groupe sur le référent sécurité au travail.</p> <p><i>Exposés, échanges, mise en situation Travail d'écriture du DUERP en sous-groupe.</i></p>	Conseiller Service Santé Sécurité au Travail (MSA Auvergne)	Rochefort-Montagne 24 février et 9 mars 2015	2	Alexandre LEFEVRE 04 73 65 92 69	46 €
<p>Réduire ses coûts de maçonnerie</p> <p><i>(projet avec auto construction)</i></p> <p>Nouveau</p> 	Réduire les coûts de son projet bâtiment en réalisant soi-même des travaux de construction	<p>Réaliser une ouverture dans un mur existant Les fondations légères + mise en place de réseau Les coffrages-féraillages</p> <p><i>1 jour de théorie et 2 jours de pratiques.</i></p>	D. BARREIRO Formateur maçonnerie (AFPA)	Clermont-Ferrand Avril 2015	3	Thierry ROCHE 04 73 44 45 73 Inscription Julie DUGOUR 04 73 44 45 54	69 €
<p>Chien de troupeau - Initiation</p> 	Acquérir les méthodes et comportement adéquats pour travailler avec son chien de troupeau.	Apprendre les règles de base d'éducation pour dresser son chien Apprentissage des directions, du stop, positionnement «midi - 6 heures»	G. SCHNEIDER Formateur agréé en border collie (LPA St Gervais d'Auvergne)	Territoire artense cézallier sancy avril 2015	2	Joël LEDUC 04 73 79 58 72 Fabien CLEMENT 04 73 85 82 43	46 €
<p>Chien de troupeau - Perfectionnement</p> 	Vérification de l'application des ordres par le chien. Exercices de recherche d'animaux sur une parcelle.	<p>Evaluation des acquis.</p> <p>Exercices de prise de possession.</p> <p>Couper les points de fuite des animaux.</p> <p>Exercice sur animaux.</p> <p><i>Apports et exercices sur troupeau avec son chien.</i></p>		St Gervais d'Auvergne domaine de la Villatelle Avril-Mai 2015	2	Fabien CLEMENT 04 73 85 82 43	46 €

Titre	Objectifs	Contenu et méthodes pédagogiques	Intervenant	Lieux et dates	Durée en jours	Responsable de stage	Tarif €*
Vers un compromis entre agriculture, urbanisme et environnement : comment prendre en compte l'agriculture dans les documents d'urbanisme? (PLU, carte communale)	<p>Cerner les étapes dans la procédure.</p> <p>Comprendre le rôle des acteurs.</p> <p>Analyser les enjeux et faire des propositions pour assurer l'avenir des exploitations agricoles.</p>	<p>La composition et la logique de chaque type de document (SCOT, PLU, Carte communale).</p> <p>Étude de cas concrets.</p> <p><i>Apports théoriques et échanges.</i></p>	<p>N. ROUGIER Conseillers urbanisme (CA 63)</p>	<p>Rochefort-Montagne 2 et 16 mars 2015</p>	2	<p>Alexandre LEFEVRE 04 73 65 92 69</p>	46 €



Titre	Objectifs	Contenu et méthodes pédagogiques	Intervenant	Lieux et dates	Durée en jours	Responsable de stage	Tarif €*
La dégustation des baies de raisin	<p>Etre capable de déterminer la maturité optimale de ses parcelles de vignes en fonction du produit que l'on cherche à élaborer, de sa politique commerciale, et de sa politique produit.</p>	<p>observation et dégustation de manière séparée des pulpes, pellicules, pépins et rafles. Lien entre dégustation des baies et vin obtenu.</p> <p><i>Apports théoriques, mise en situation en salle, mise en application de la méthode sur le terrain et échanges</i></p>	<p>D. ENGEL Conseillère œnologue (Chambre d'Agriculture du Rhône)</p>	<p>Aubière 24 février 2015 (matin)</p> <p>conservatoire d'Authezat 1er septembre 2015 (matin)</p>	1	<p>Camille BUISSIÈRE 04 73 44 45 19</p>	Pris en charge/ Fédération viticole



Conditions générales

Les formations s'adressent en priorité à tous les actifs non salariés agricoles. Elles ne nécessitent aucun pré-requis, sauf mention spéciale pour certains stages.

Modalités d'inscription

L'inscription préalable est obligatoire pour participer aux formations. Votre inscription est prise en compte à réception de votre bulletin d'inscription + participation financière.

Programme

Les informations indiquées dans ce catalogue (intervenants, lieux, horaires et dates) sont susceptibles d'être modifiées. Les noms des personnes qui apportent des témoignages ou qui effectuent des interventions de courte durée ne sont pas systématiquement mentionnés, mais seront précisés dans le programme remis avant l'entrée en formation.

Horaires

9 h 30 - 13 h 00 • 14 h 00 - 17 h 30, les horaires spécifiques à chaque formation sont confirmés dans le programme détaillé adressé à chaque participant.

(*) Tarif des formations Chambre d'Agriculture

- La participation financière qui vous est demandée tient compte de votre statut et des subventions qui en découlent VIVEA (Fonds pour la Formation des Entrepreneurs du Vivant), FSE (Fonds social Européen).
 - Pour les contributeurs VIVEA, elle est de 23 € par jour sauf exception (ou gratuite).
 - Pour tout autre public, le tarif est de 145 € par jour quelle que soit la formation.
- Les frais afférents au stage (déplacement, repas...) restent à votre charge.

Modalités de règlement et conditions financières

- Les frais sont à régler à l'inscription par chèque bancaire à l'ordre de l'agent comptable de la Chambre d'Agriculture et adressé au responsable du stage.
- La Chambre d'Agriculture se réserve la possibilité d'annuler ou de reporter un stage, notamment si le nombre de participants est insuffisant. Les inscrits seront informés dans les plus brefs délais et les frais d'inscription retournés.
- En cas d'absence non justifiée le jour du démarrage du stage ou d'abandon en cours de stage pour un autre motif que la force majeure dûment reconnue, la totalité des frais sera retenue.

Validation de la formation

Une attestation de stage vous sera envoyée à l'issue de la formation. Elle doit être conservée avec vos factures comme justificatif pour le crédit d'impôt.



Un moyen de financement : le crédit d'impôt !

Les exploitants au bénéfice réel bénéficient d'un crédit d'impôt de l'ordre de **9,53 € de l'heure** soit **66,71 € par jour** dans la limite de 40 heures de formation par an et par exploitant.

Une solution pour se libérer : le service de remplacement !

Vous pouvez vous faire remplacer en bénéficiant d'une aide (reconduction CASDAR). Le montant de prise en charge vous sera communiqué par le service de remplacement avec les nouveaux tarifs 2015.

Le remplacement peut avoir lieu dans un délai de 3 mois à partir du jour de la formation. Se renseigner auprès du Service de Remplacement au : 04 73 44 45 66

Les formations de ce catalogue peuvent bénéficier de la participation financière de :

Service formation - Thierry Roche - formation@puy-de-dome.chambagri.fr
11 - allée Pierre de Fermat - 63170 AUBIERE - Tél. : 04 73 44 45 54

